

# **Commune de Chapelle-lez-Herlaimont**

## **Budget communal**



**EXERCICE 2025**

# Budget 2025

Adresse de l'administration:

place de l'Hôtel de ville 16  
7160 CHAPELLE-LEZ-HERLAIMONT

Adresse du site internet:

<http://www.chapelle-lez-herlaimont.be/>

**Directeur Général:**

Emel Iskender

Tél:

064/43.13.13

Email:

[emel.iskender@7160.be](mailto:emel.iskender@7160.be)

**Directeur Financier:**

David Renoy

Tél:

064/43.13.14

Email:

[david.renoy@7160.be](mailto:david.renoy@7160.be)

Service des Finances, personne de contact:

David Renoy

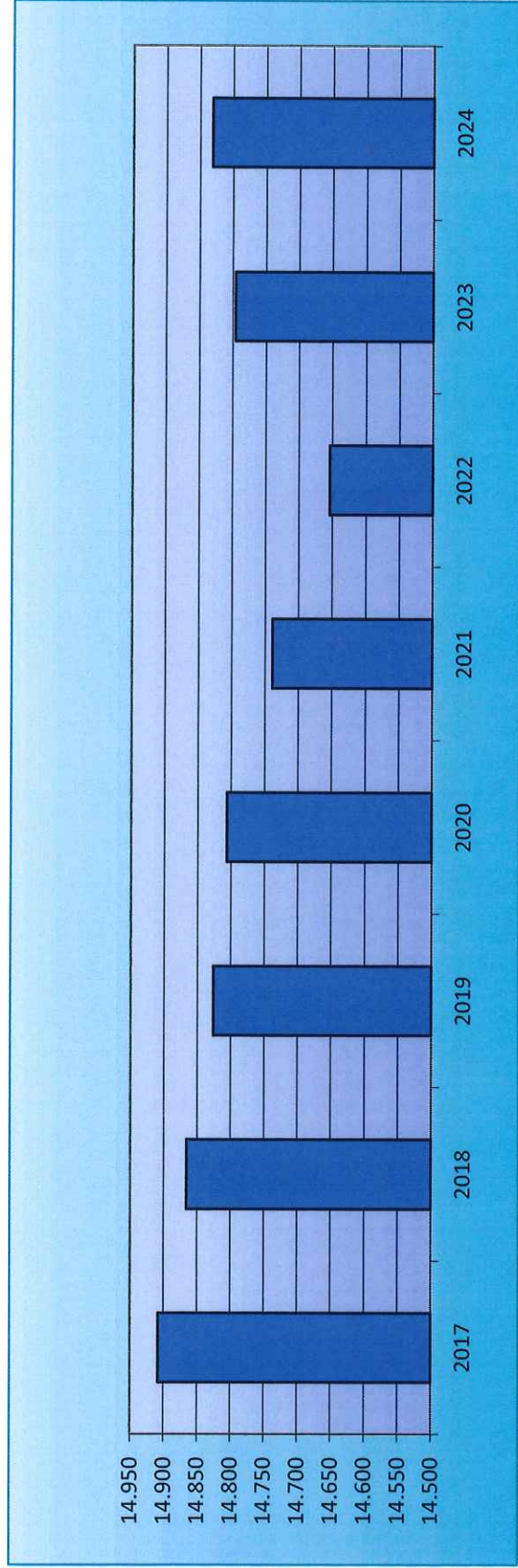
Tableau de bord général

Objet: Exercice Chiffres:

Superficie (km2)	2025	18		
Population	2017	14.908	Densité de population au Km2	828,22
	2018	14.866	825,89	
	2019	14.826	823,67	
	2020	14.806	822,56	
	2021	14.739	818,83	
	2022	14.654	814,11	
	2023	14.796	822,00	
	2024	14.831	814,17	
	Population scolaire ( maternel et primaire)	2017	992	
		2018	990	
2019		975		
2020		924		
2021		945		
2022		922		
2023		887		
2024	908			
Voirie communale (kms)	2024	52	m de voirie /hab.	3,51

	Additionnel à l' IPP			Additionnel au précompte immobilier				
	2022	2023	2024	2025	2022	2023	2024	2025
Taux	8,80	8,80	8,80	8,80	2850	2850	2850	2850
Rendement de l'additionnel	415.902	550.211	550.211	579.892	950,66	1.073,90	1.159,74	1.049,73

## Evolution de la population



**Budget communal**

**Exercice 2025**

**Service Ordinaire**

**Tableau de synthèse du service ordinaire, (classification économique)**

Exercice budgétaire:	<b>2025</b>
Année du dernier compte arrêté:	<b>2023</b>

Modification no:	<b>0</b>
------------------	----------

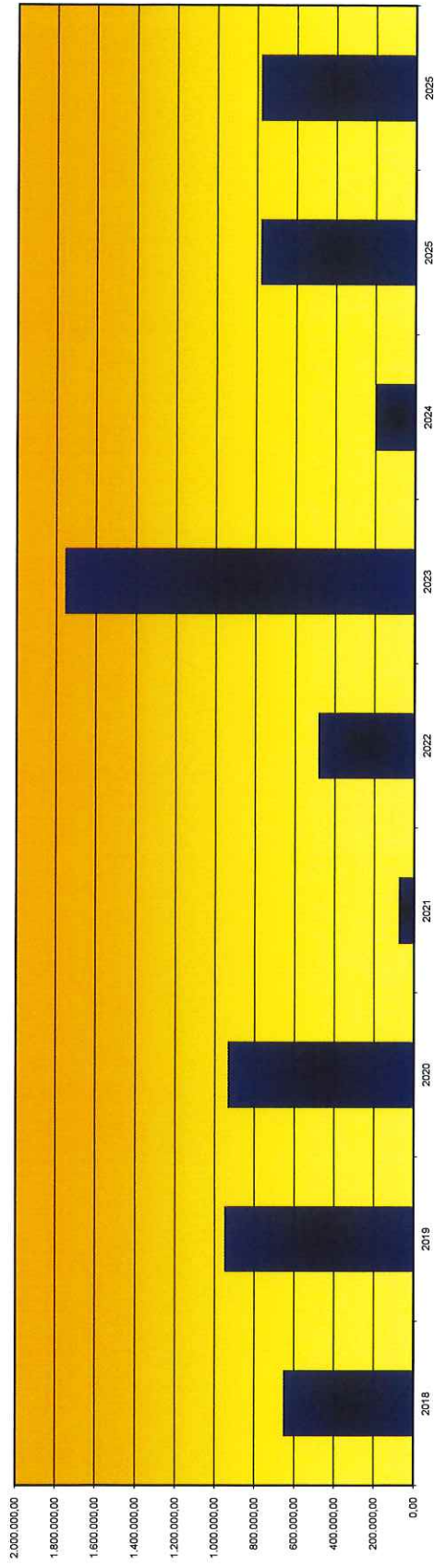
<b>DEPENSES ORDINAIRES</b>											
<b>Résultats des comptes d'exercice</b>											
	2018	2019	2020	2021	2022	2023	Budget initial N-1 2024	Budget initial 2025	Budget après dernière M.B. 2025		
Personnel (*)	7.310.367,20	7.755.364,59	8.127.370,20	8.326.077,41	8.829.819,43	9.527.331,05	10.876.981,36	11.151.325,15	11.151.325,15		
Fonctionnement	1.977.377,12	2.041.980,24	1.969.364,76	2.149.817,20	2.404.796,95	2.809.064,68	3.251.283,77	3.197.221,92	3.197.221,92		
Transferts	5.869.844,34	5.077.949,03	5.043.297,66	5.539.190,24	6.509.993,26	6.817.237,74	7.316.870,74	7.369.878,17	7.369.878,17		
Dette	2.029.287,36	2.096.680,38	2.217.301,63	2.288.607,08	2.349.795,01	2.472.262,23	3.023.716,45	3.542.805,26	3.542.805,26		
Prélèvements	1.000.000,00	1.700.000,00	1.020.000,00	500.000,00	1.009.091,98	940.000,00	0,00	0,00	0,00		
<b>Total (exercice propre)</b>	<b>18.186.876,02</b>	<b>18.671.974,24</b>	<b>18.377.334,25</b>	<b>18.803.691,93</b>	<b>21.103.496,63</b>	<b>22.565.895,70</b>	<b>24.468.852,32</b>	<b>25.261.230,50</b>	<b>25.261.230,50</b>		
Exercices antérieurs	401.420,73	608.605,22	612.924,21	826.180,25	820.022,51	1.202.202,52	459.833,00	662.032,00	662.032,00		
Prélèvements	643.000,00	731.240,74	800.000,00	0,00	950.000,00	100.000,00	520.000,00	150.000,00	150.000,00		
<b>Total général</b>	<b>19.231.296,75</b>	<b>20.011.820,20</b>	<b>19.790.258,46</b>	<b>19.629.872,18</b>	<b>22.873.519,14</b>	<b>23.868.098,22</b>	<b>25.448.685,32</b>	<b>26.073.262,50</b>	<b>26.073.262,50</b>		

(\*) : hors dépenses et recettes enseignants payés par la communauté française sans intervention de la commune

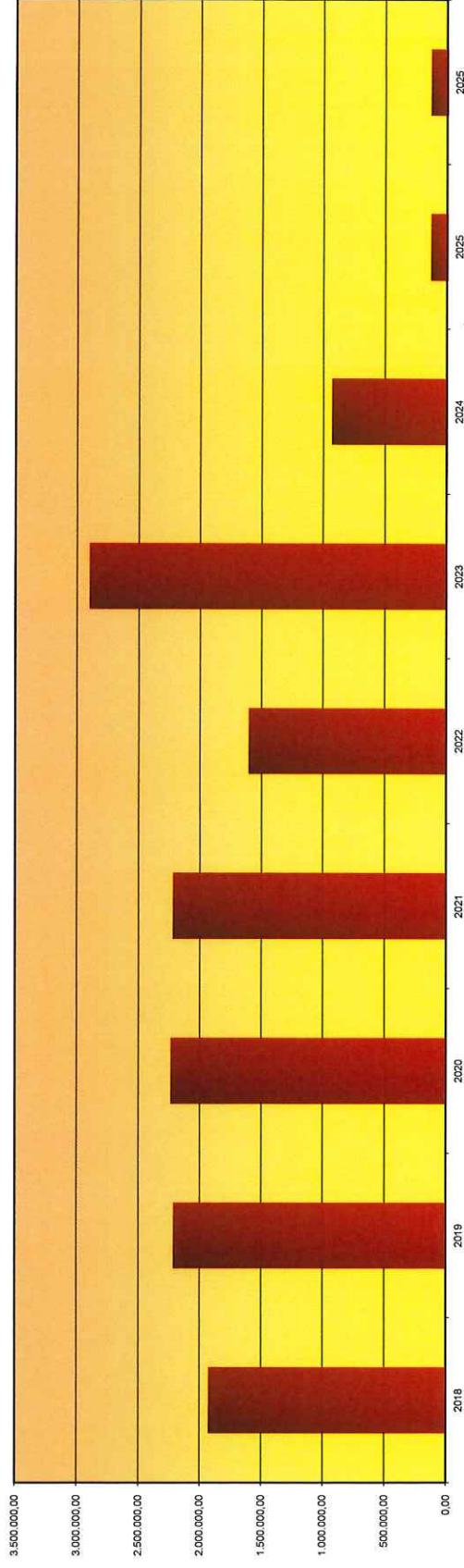
<b>RECETTES ORDINAIRES</b>											
<b>Résultats des comptes d'exercice</b>											
	2018	2019	2020	2021	2022	2023	Budget initial 2024	Budget initial 2025	Budget après dernière M.B. 2025		
Prestation	746.602,63	775.572,28	582.709,28	659.671,89	1.309.153,97	763.289,01	719.524,15	733.078,52	733.078,52		
Transferts (*)	17.505.872,60	18.227.476,76	18.169.645,74	17.654.301,10	19.445.839,08	22.972.412,31	22.522.189,96	22.876.312,75	22.876.312,75		
Dette	589.760,78	621.922,18	561.081,36	568.962,77	535.105,91	569.333,07	527.880,07	295.578,08	295.578,08		
Prélèvements	0,00	0,00	0,00	0,00	300.000,00	0,00	900.000,00	2.140.000,00	2.140.000,00		
<b>Total (exercice propre)</b>	<b>18.842.236,01</b>	<b>19.624.971,22</b>	<b>19.313.436,38</b>	<b>18.882.935,76</b>	<b>21.590.098,96</b>	<b>24.325.034,39</b>	<b>24.669.594,18</b>	<b>26.044.969,35</b>	<b>26.044.969,35</b>		
Exercices antérieurs	2.319.486,22	2.604.661,94	2.716.956,59	2.968.952,86	2.891.180,22	2.445.882,37	1.711.170,98	161.928,83	161.928,83		
Prélèvements	0,00	0,00	0,00	0,00	0,00	0,00	0,00	0,00	0,00		
<b>Total général</b>	<b>21.161.722,23</b>	<b>22.229.633,16</b>	<b>22.030.392,97</b>	<b>21.851.888,62</b>	<b>24.481.279,18</b>	<b>26.770.916,76</b>	<b>26.380.765,16</b>	<b>26.206.898,18</b>	<b>26.206.898,18</b>		

Evolution des résultats								
	2018	2019	2020	2021	2022	2023	2024	2025
Exercice propre	655.359,99	952.996,98	936.102,13	79.243,83	486.602,33	1.759.138,69	200.741,86	783.738,85
Global	1.930.425,48	2.217.812,96	2.240.134,51	2.222.016,44	1.607.760,04	2.902.818,54	932.073,84	133.635,68

### Résultat de l'exercice propre



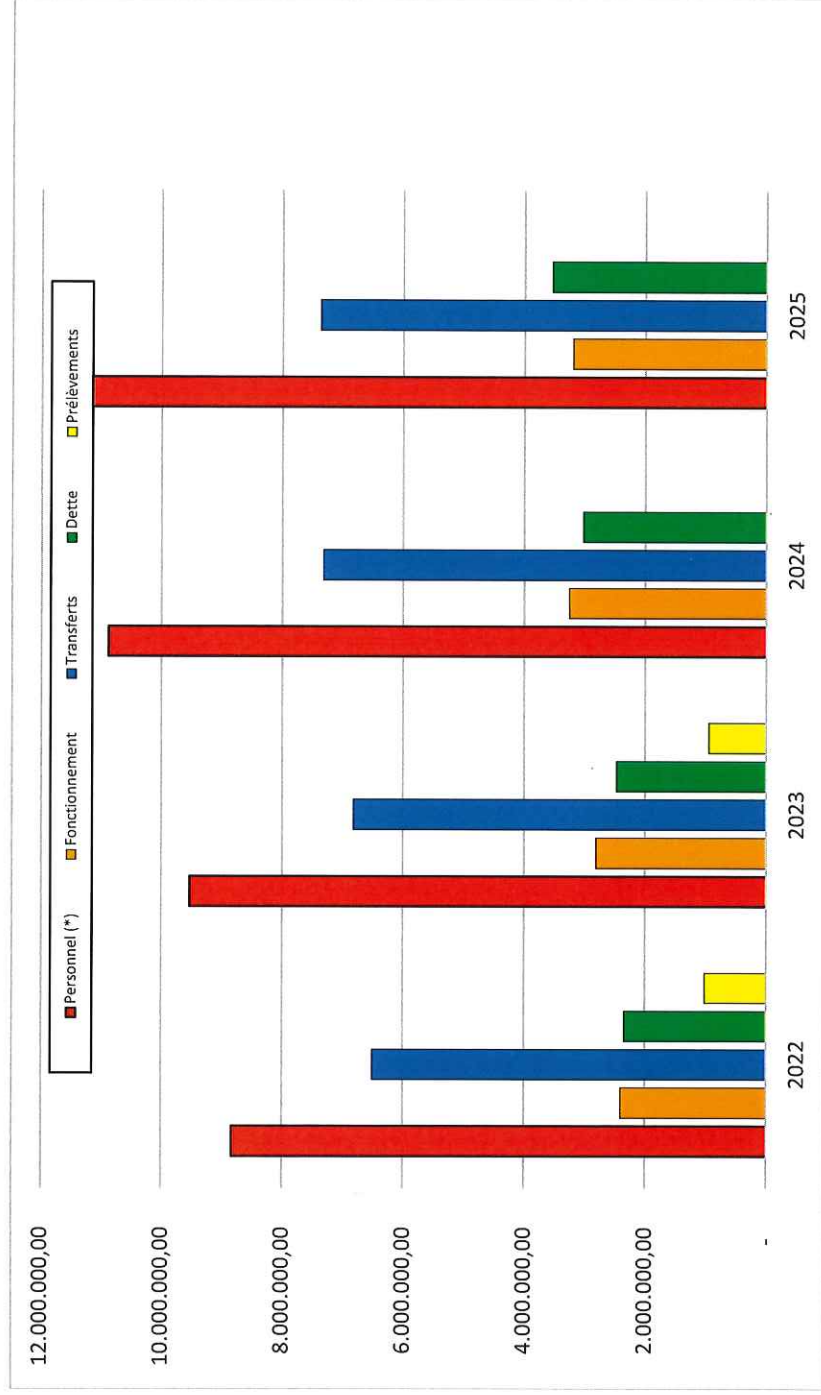
### Résultat global





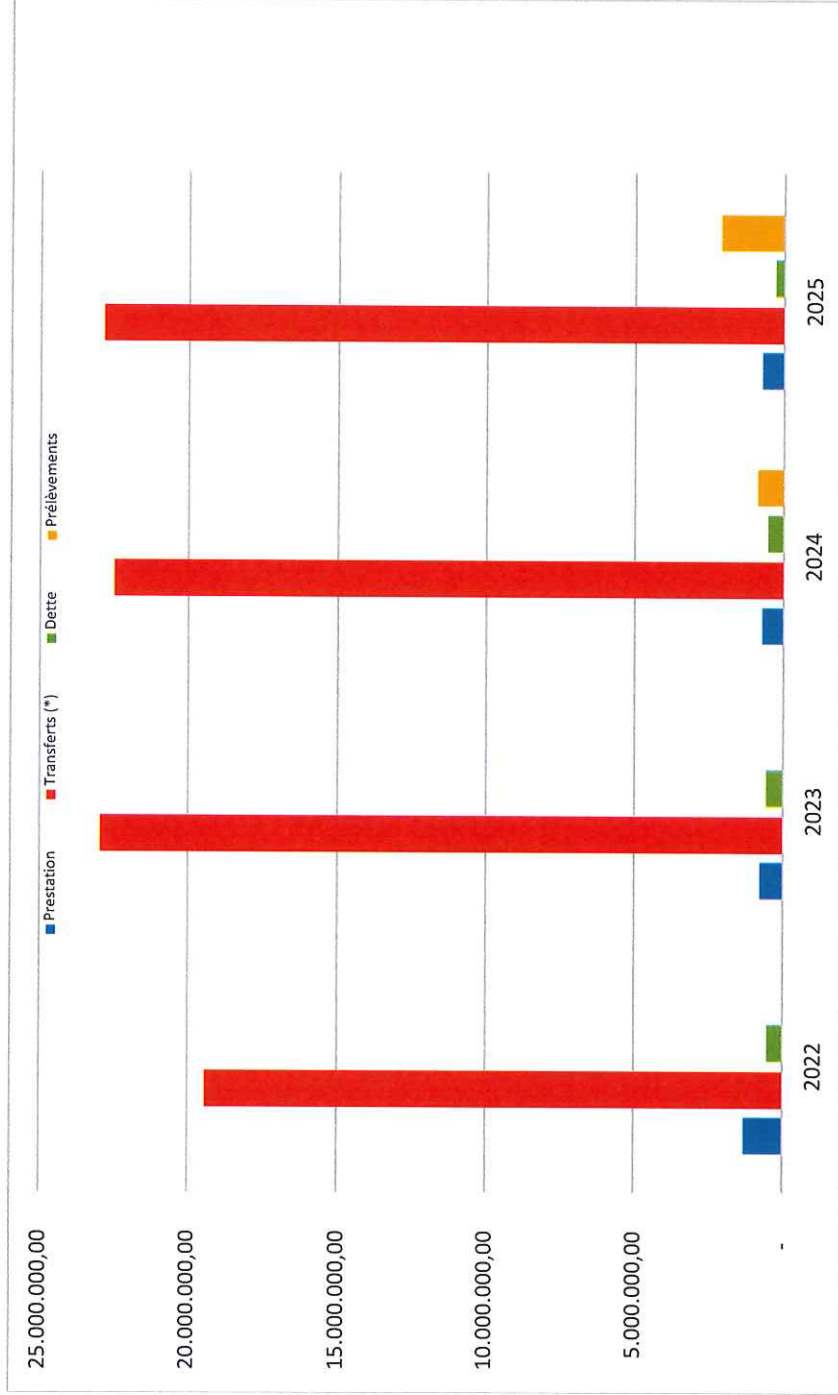
## Evolution des Dépenses

	2022	2023	2024	2025
Personnel (*)	8.829.819,43	9.527.331,05	10.876.981,36	11.151.325,15
Fonctionnement	2.404.796,95	2.809.064,68	3.251.283,77	3.197.221,92
Transferts	6.509.993,26	6.817.237,74	7.316.870,74	7.369.878,17
Dettes	2.349.795,01	2.472.262,23	3.023.716,45	3.542.805,26
Prélèvements	1.009.091,98	940.000,00	-	-
<b>Total :</b>	<b>21.103.496,63</b>	<b>22.565.895,70</b>	<b>24.468.852,32</b>	<b>25.261.230,50</b>



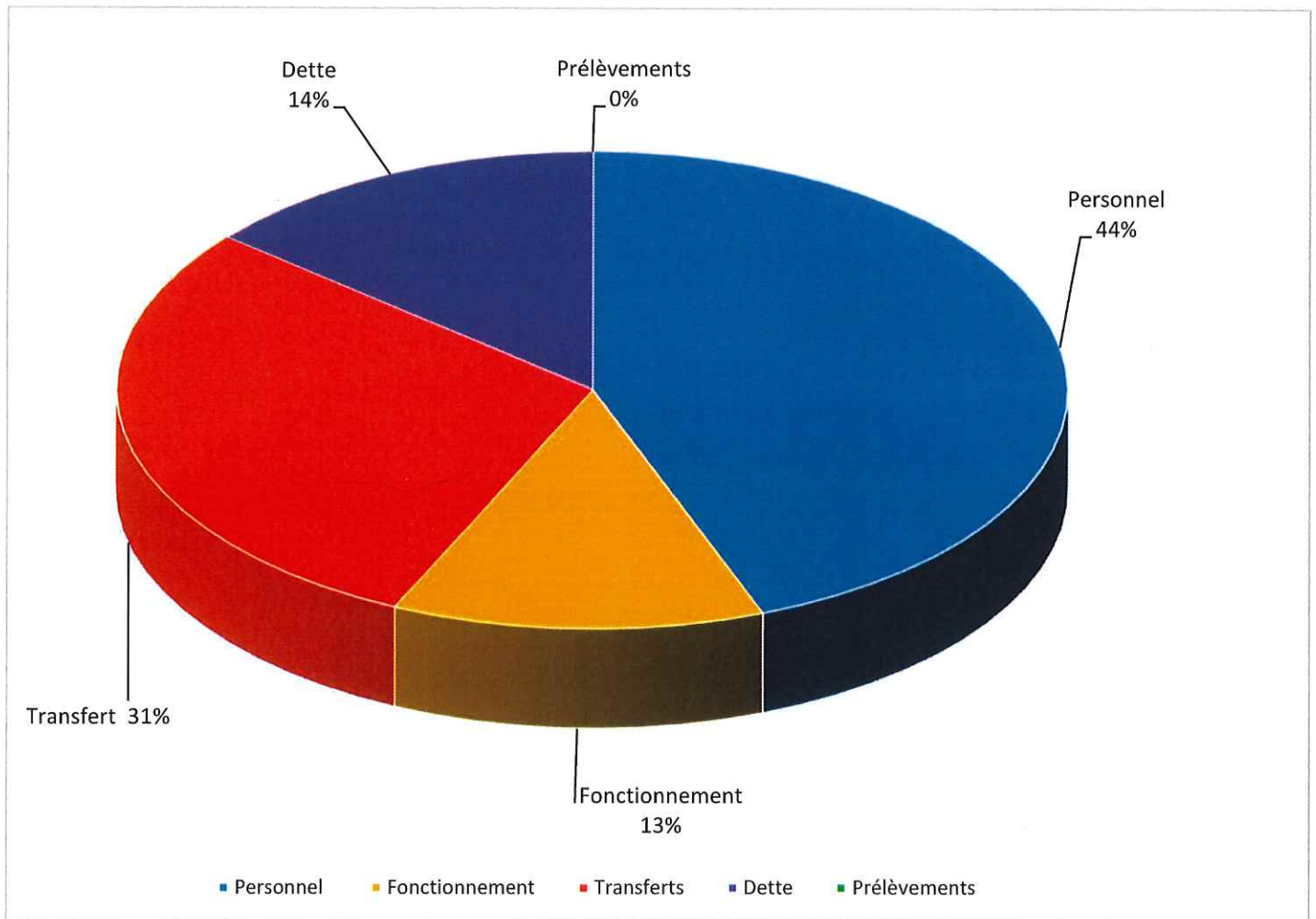
## Evolution des recettes

	2022	2023	2024	2025
Prestation	1.309.153,97	783.289,01	719.524,15	733.078,52
Transferts (*)	19.445.839,08	22.972.412,31	22.522.189,96	22.876.312,75
Dettes	535.105,91	569.333,07	527.880,07	295.578,08
Prélèvements	-	-	900.000,00	2.140.000,00
<b>Total :</b>	<b>21.290.098,96</b>	<b>24.325.034,39</b>	<b>24.669.594,18</b>	<b>26.044.969,35</b>



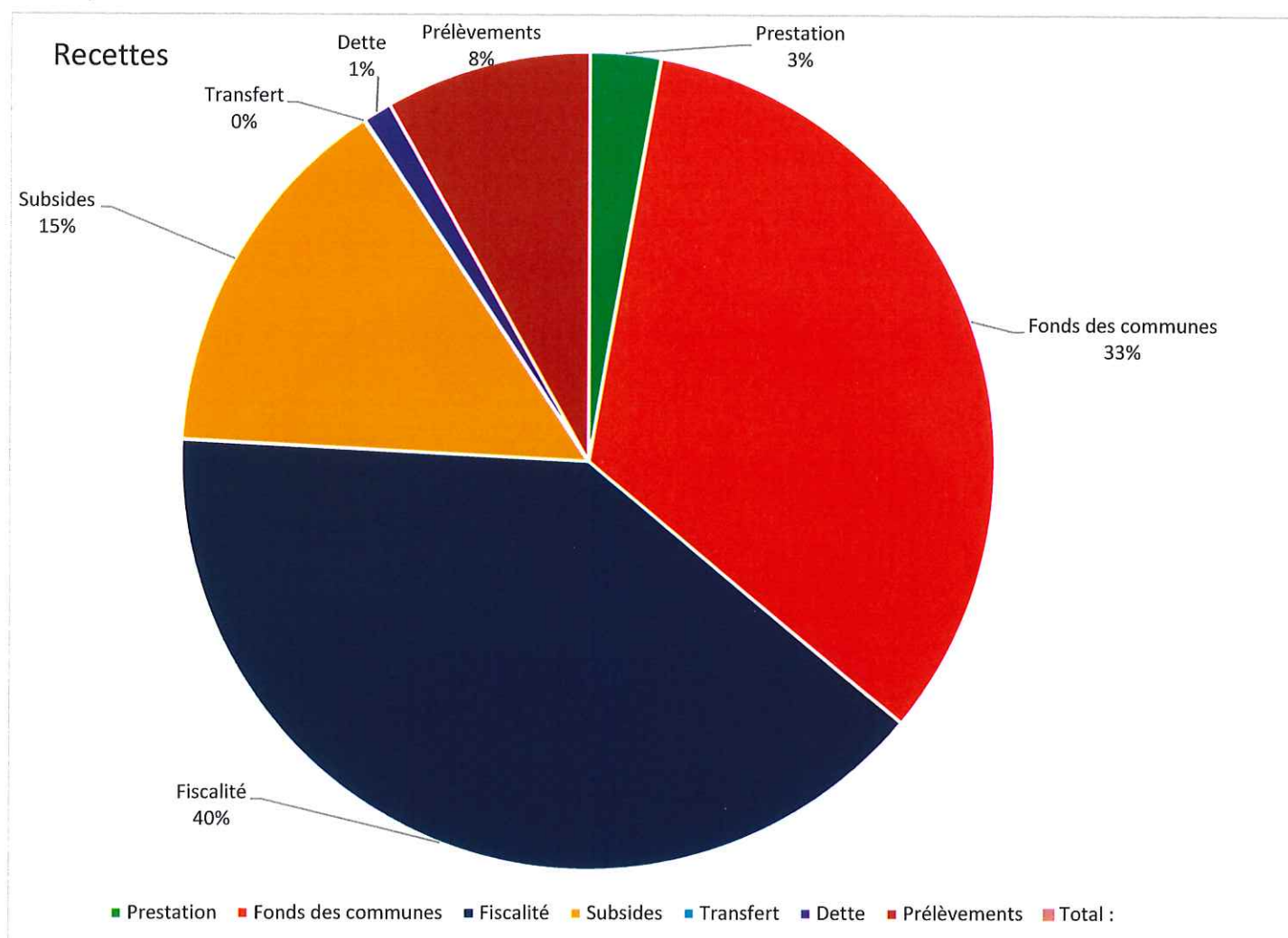
## Dépenses - Exercice propre

	Dépense	Pourcentage
Personnel	11.151.325,15	44,14%
Fonctionnement	3.197.221,92	12,66%
Transferts	7.369.878,17	29,17%
Dettes	3.542.805,26	14,02%
Prélèvements	-	0,00%
<b>Total :</b>	<b>25.261.230,50</b>	<b>100,00%</b>



## Recettes - Exercice propre


	Recettes	Pourcentage
Prestation	733.078,52	2,81%
Fonds des communes	8.641.662,66	33,18%
Fiscalité	10.370.599,10	39,82%
Subsides	3.851.528,75	14,79%
Transfert	12.522,24	0,05%
Dette	295.578,08	1,13%
Prélèvements	2.140.000,00	8,22%
<b>Total :</b>	<b>26.044.969,35</b>	<b>100,00%</b>






## Evolution des recettes ordinaires

Libellés des rubriques	Compte 2021	Compte 2022	Compte 2023	Budget 2024	Budget 2025
<b>TOTAL RECETTES</b>	<b>18.882.935,76</b>	<b>21.590.098,96</b>	<b>24.325.034,39</b>	<b>25.152.833,48</b>	<b>26.044.969,35</b>



## Evolution des recettes ordinaires (hors prélèvements)


RECETTES ORDINAIRES	Compte 2021	Compte 2022	Compte 2023	Budget 2024	Budget 2025
Recettes de prestations	659.671,89	1.309.153,97	783.289,01	757.306,87	733.078,52
Fonds des communes	7.267.512,22	7.864.835,67	8.468.202,15	8.487.043,06	8.641.662,66
Recettes Fiscalité	7.144.532,60	8.237.000,33	10.477.956,27	10.025.548,32	10.370.599,10
Recettes Subvention	3.224.369,88	3.327.178,44	4.014.051,56	3.832.060,21	3.851.528,75
Recettes Autres transferts	17.886,40	16.824,64	12.202,33	15.136,95	12.522,24
Recettes de dettes	568.962,77	535.105,91	569.333,07	535.738,07	295.578,08
<b>Total des recettes ordinaires</b>	<b>18.882.935,76</b>	<b>21.290.098,96</b>	<b>24.325.034,39</b>	<b>23.652.833,48</b>	<b>23.904.969,35</b>





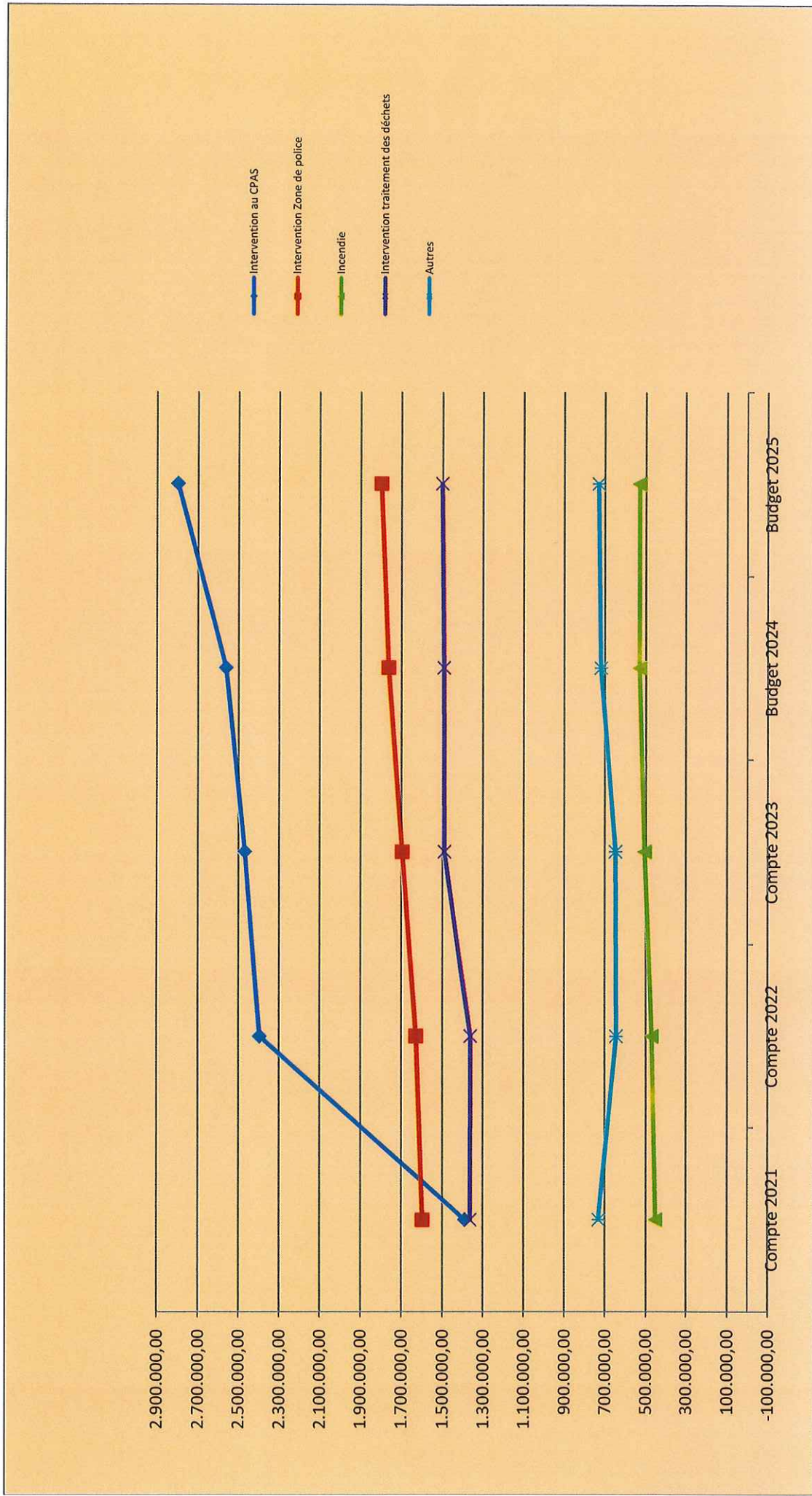


Libellés des rubriques	Compte 2021	Compte 2022	Compte 2023	Budget 2024	Budget 2025
TOTAL DEPENSES	18.803.691,93	21.103.496,63	22.565.895,70	24.581.169,79	25.261.230,50



## Répartition des dépenses de transfert

DEPENSES DE TRANSFERTS	Compte 2021	Compte 2022	Compte 2023	Budget 2024	Budget 2025
Intervention au CPAS	1.390.216,93	2.398.388,43	2.471.776,05	2.564.826,03	2.801.725,36
Intervention Zone de police	1.600.307,52	1.632.313,67	1.698.259,15	1.766.189,51	1.801.519,30
Incendie	452.201,90	470.690,60	506.633,44	530.849,61	530.849,61
Intervention traitement des déchets	1.364.631,26	1.363.640,86	1.491.602,84	1.495.796,55	1.503.996,05
Autres	731.832,63	644.959,70	648.966,26	719.095,42	731.787,85
<b>sous-total dép. transferts</b>	<b>5.539.190,24</b>	<b>6.509.993,26</b>	<b>6.817.237,74</b>	<b>7.076.757,12</b>	<b>7.369.878,17</b>



Codes informatiques	Libellés des rubriques	Compte 2021	Compte 2022	Compte 2023	Budget 2024	Budget 2025
	RECAPITULATIF					
	<b>Exercice propre</b>					
	RECETTES	18.882.935,76	21.590.098,96	24.325.034,39	25.152.833,48	26.044.969,35
	DEPENSES	18.803.691,93	21.103.496,63	22.565.895,70	24.581.169,79	25.261.230,50
	<b>RESULTAT exercice propre</b>	<b>79.243,83</b>	<b>486.602,33</b>	<b>1.759.138,69</b>	<b>571.663,69</b>	<b>783.738,85</b>
	<b>Prélèvements</b>					
	<b>RECETTES</b>	<b>0,00</b>	<b>0,00</b>	<b>0,00</b>	<b>1.400.000,00</b>	<b>0,00</b>
994-01	Prélèvement sur fonds de réserve ordinaire en faveur de l'ordinaire	0,00	0,00	0,00	1.400.000,00	0,00
	<b>DEPENSES</b>	<b>0,00</b>	<b>950.000,00</b>	<b>100.000,00</b>	<b>2.608.442,89</b>	<b>150.000,00</b>
954-01	Prélèvements pour le fonds de réserves ordinaires	0,00	0,00	0,00	1.400.000,00	0,00
955-01	Prélèvements du service ordinaire pour le fonds de réserve extraordinaire	0,00	950.000,00	100.000,00	1.208.442,89	150.000,00
957-01	Prélèvement du service ordinaire pour l'extraordinaire	0,00	0,00	0,00	0,00	0,00
	<b>RESULTAT Prélèvements</b>	<b>0,00</b>	<b>-950.000,00</b>	<b>-100.000,00</b>	<b>-1.208.442,89</b>	<b>-150.000,00</b>
	<b>Exercices antérieurs</b>					
xxx/951-01	Boni reporté	2.968.952,86	2.891.174,48	2.445.874,21	2.902.818,54	161.928,83
60	Recettes de prestations	0,00	0,00	0,00	0,00	0,00
61	Recettes de transferts	0,00	5,74	8,16	0,00	0,00
62	Recettes de dette	0,00	0,00	0,00	0,00	0,00
xxx/996-01	Transfert Crac de l'extraordinaire	0,00	0,00	0,00	0,00	0,00
	<b>Total recettes exercices antérieurs</b>	<b>2.968.952,86</b>	<b>2.891.180,22</b>	<b>2.445.882,37</b>	<b>2.902.818,54</b>	<b>161.928,83</b>
xxx/991-01	Mali reporté	0,00	0,00	0,00	0,00	0,00
70	Dépenses de personnel	3.117,32	10.910,02	16.840,98	33.106,56	0,00
13110/113-21	Cotisation responsabilisation des charges de pension	243.872,78	240.012,72	376.303,00	534.317,06	655.602,00
71	Dépenses de fonctionnement	392.610,09	487.342,06	682.959,25	128.988,78	430,00
72	Dépenses de transferts	186.580,06	81.757,71	126.099,29	7.698,11	6.000,00
7x	Dépenses de dette	0,00	0,00	0,00	0,00	0,00
	<b>Total dépenses exercices antérieurs</b>	<b>826.180,25</b>	<b>820.022,51</b>	<b>1.202.202,52</b>	<b>704.110,51</b>	<b>662.032,00</b>
	<b>RESULTAT Ex. antérieurs</b>	<b>2.142.772,61</b>	<b>2.071.157,71</b>	<b>1.243.679,85</b>	<b>2.198.708,03</b>	<b>-500.103,17</b>
	<b>Exercice global</b>					
	<b>RECETTES</b>	<b>21.851.888,62</b>	<b>24.481.279,18</b>	<b>26.770.916,76</b>	<b>29.455.652,02</b>	<b>26.206.898,18</b>
	<b>DEPENSES</b>	<b>19.629.872,18</b>	<b>22.873.519,14</b>	<b>23.868.098,22</b>	<b>27.893.723,19</b>	<b>26.073.262,50</b>
	<b>RESULTAT global</b>	<b>2.222.016,44</b>	<b>1.607.760,04</b>	<b>2.902.818,54</b>	<b>1.561.928,83</b>	<b>133.635,68</b>

**Budget communal**

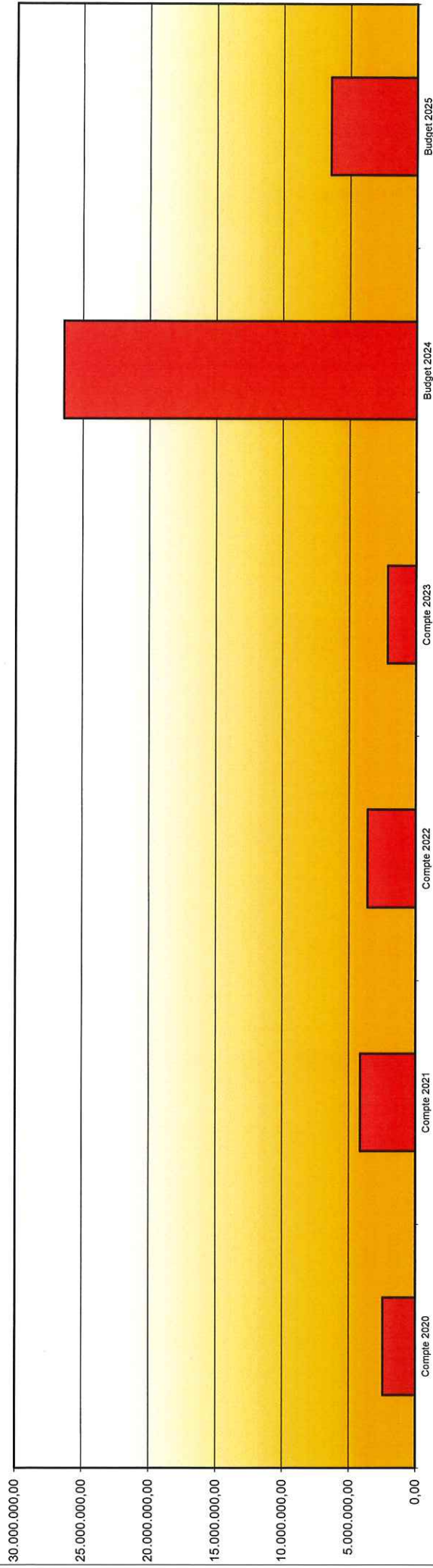
**Exercice 2025**

**Service Extraordinaire**

## Dépenses d'investissements

Investissements							
Fonctions	Compte 2020	Compte 2021	Compte 2022	Compte 2023	Budget 2024	Budget 2025	Totaux
0 Recettes et dépenses générales	0,00	0,00	0,00	0,00	0,00	0,00	0,00
1 Administration générale	307.502,14	125.031,63	107.896,61	656.600,98	3.523.437,28	473.675,00	5.194.143,64
3 Sécurité	0,00	0,00	0,00	0,00	0,00	0,00	0,00
4 Voiries-communications	1.015.263,93	1.707.063,85	2.160.887,49	303.885,94	4.060.000,00	1.667.500,00	10.914.601,21
5 Industrie - commerce	0,00	0,00	0,00	0,00	0,00	0,00	0,00
6 Sylviculture- Agriculture	0,00	0,00	0,00	0,00	0,00	0,00	0,00
70>75 Enseignement	198.747,42	1.776.041,23	591.494,24	87.528,16	9.880.403,00	865.625,00	13.399.839,05
76>77 Culture et sports	653.105,79	368.556,23	554.240,73	1.017.988,19	8.706.654,51	2.619.674,57	13.920.220,02
78 Radio, télévision, presse	0,00	0,00	0,00	0,00	0,00	0,00	0,00
79 Culte	580,86	5.450,00	78.630,59	17.876,54	30.000,00	415.000,00	547.537,99
80>86 Action Sociale	24.765,52	9.941,19	3.134,78	0,00	115.000,00		152.841,49
87 Santé publique et hygiène	86.160,51	145.212,92	107.801,19	0,00	110.000,00	310.000,00	759.174,62
90>92 Logement	0,00	0,00	0,00	0,00	0,00	110.000,00	110.000,00
93 Aménagement du territoire	157.300,00	0,00	0,00	29.989,85	0,00	0,00	187.289,85
<b>Totaux</b>	<b>2.443.426,17</b>	<b>4.137.297,05</b>	<b>3.604.085,63</b>	<b>2.113.869,66</b>	<b>26.425.494,79</b>	<b>6.461.474,57</b>	<b>45.185.647,87</b>

### Evolution des investissements



### Exercice 2025 - Sources de financement

	Montants	Pourcentage
Subsides - recettes de transfert	2.224.175,83	34%
Emprunts - recettes de dette	4.118.173,68	64%
Autofinancement - prélèvement	149.352,73	2%
<b>Total :</b>	<b>6.461.474,57</b>	<b>100%</b>

